





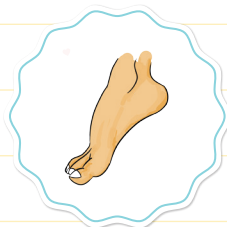

آ



تصویری را که صدای اوّل آن مثل صدای اوّل «آهو» است، رنگ بزن.



دور صدای «ا» غیر اوّل را خط بکش.



مادر

باد



دریا

پا

آهو



● جاهای خالی را با نشانه‌ی مناسب کامل کن.



دَری.....

ب..... د



..... لبالو

م..... شین


..... دَم برفی

ب.....

● کلمه‌هایی را که صدای «آ، ا» دارند، پیدا کن و رنگ بزن.




● دور نشانه‌ی «آ» اوّل را با قرمز و دور نشانه‌ی «ا» غیر اوّل را خطّ سبز بکش.



«سیب بود»

رفتم بالا، سیب بود.
سبیش خیلی عجیب بود
چسبیده بود به شاخه
دیدم تنش سوراخه
سوراخ نبود، لونه بود
لونه نبود، خونه بود
رفتم جلو، در زدم
صدایی گفتم: اومدم
دیدم یه کرم زرده
تو سیبه خونه کرده
اومدم پایین، زمین بود
یه سیب هم، این پایین بود
گازش زدم شیرین بود.

«ناصر کشاورز»



شماره‌ی املا:

«به نام خدا»

تاریخ:

با دقت به عبارت‌هایی که آموزگار برایت می‌خواند، گوش بده و آن‌ها را صحیح و خوانا بنویس.



شماره‌ی املا:

«به نام خدا»

تاریخ:

با دقت به عبارت‌هایی که آموزگار برایت می‌خواند، گوش بده و آن‌ها را صحیح و خوانا بنویس.



امضای والدین

نظر آموزگار



از روی کلمه‌هایی که اشتباه نوشتی یک بار بنویس.